

## RB LuxTopic - Aktien Europa A

Zielt auf die Substanz und Ertragskraft großer europäischer Unternehmen



**Mindestanlagesumme** 0 EUR

### Stammdaten

ISIN LU0165251116

WKN 257546

Bloomberg DJELTAE LX

Reuters LU0165251116.LUF

Kategorie Aktien Euroland Standardwerte

Mindestaktienquote 51%

Teilfreistellung der Erträge gem. Inv.-Steuer-Ges.<sup>1</sup> 30%

VG / KVG<sup>2</sup> DJE Investment S.A.

Fondsmanagement Robert Beer Management GmbH

Ertragsverwendung ausschüttend<sup>2</sup>

Geschäftsjahr 01.01. - 31.12.

Auflagedatum 25.06.2003

Fondswährung EUR

Fondsvolumen (16.05.2024) 199.50 Mio. EUR

TER p.a. (29.12.2023)<sup>2</sup> 2.01%

Dieser Teilfonds/Fonds bewirbt ESG-Merkmale gemäß Artikel 8 der Offenlegungsverordnung (EU Nr. 2019/2088).<sup>3</sup>

### Ratings & Auszeichnungen<sup>4</sup> (30.04.2024)

**Morningstar Rating Gesamt<sup>5</sup>** ★★★★★

#### Deutscher Fondspreis 2023 und 2024

"Herausragend" in der Kategorie "Aktienfonds Europa"

#### Österreichischer Fondspreis 2023 und 2024

"Herausragend" in der Kategorie "Aktienfonds Europa"

#### €uro Fund Award 2023

1. Platz über 3 und 5 Jahre in der Kategorie

"Aktienfonds Eurozone"

### Strategie

Der Investitionsschwerpunkt des RB LuxTopic - Aktien Europa liegt bei Aktien großer europäischer Unternehmen. Diese Konzerne generieren ihre Umsätze nicht nur in Europa, sondern auch in den wachstumsstarken Regionen der Welt. Sie verfügen über eine starke Substanz und eine hohe Ertragskraft. Die Auswahl der einzelnen Aktien aus dem Universum der europäischen Blue Chips erfolgt mit einem technischen Selektionsprozess. Zusätzlich wird aktives Risikomanagement betrieben, mit dem Ziel, negative Marktentwicklungen abzufedern. Neben Aktien kann auch in fest und variabel verzinsliche Anleihen investiert werden.

### Wertentwicklung in % seit Auflage (25.06.2003)

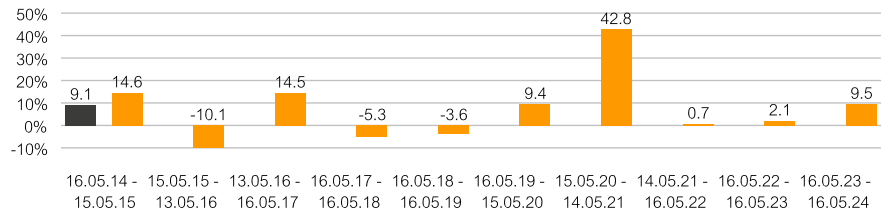
■ RB LuxTopic - Aktien Europa A



### Rollierende Wertentwicklung über 10 Jahre in %

■ Fonds (netto) unter Berücksichtigung des maximalen Ausgabeaufschlags von 5.00%

■ Fonds (brutto) RB LuxTopic - Aktien Europa A



### Wertentwicklung in %

	Lfd. M.	Lfd. Jahr	1 J.	3 J.	5 J.	10 J.	Seit Auflage
Fonds	0.14%	7.16%	9.52%	12.55%	75.87%	89.17%	281.55%
Fonds p.a.	-	-	-	4.01%	11.95%	6.58%	6.62%

Quelle für alle Angaben zur Wertentwicklung: Anevis Solutions GmbH, eigene Darstellung. Stand: 16.05.2024.

Die Fonds werden von DJE aktiv und, wenn ein Vergleichsindex angegeben ist, ohne Bezug auf diesen verwaltet. Die dargestellten Grafiken und Tabellen zur Wertentwicklung beruhen auf eigenen Berechnungen und wurden nach der BVI-Methode<sup>2</sup> berechnet und veranschaulichen die Entwicklung in der Vergangenheit. Die frühere Wertentwicklung lässt nicht auf zukünftige Renditen schließen. Die Bruttowertentwicklung (BVI-Methode) berücksichtigt alle auf Fondsebene anfallenden Kosten (z.B. die Verwaltungsvergütung), die Nettowertentwicklung zusätzlich den Ausgabeaufschlag. Weitere Kosten können auf Kundenebene individuell anfallen (z.B. Depotgebühren, Provisionen und andere Entgelte). Modellrechnung (netto): Ein Anleger möchte für 1.000 Euro Anteile erwerben. Bei einem max. Ausgabeaufschlag von 5.00% muss er dafür einmalig bei Kauf 50.00 Euro aufwenden. Zusätzlich können Depotkosten anfallen, die die Wertentwicklung mindern. Die Depotkosten ergeben sich aus dem Preis- und Leistungsverzeichnis Ihrer Bank.

1 | Die steuerliche Behandlung hängt von den persönlichen Verhältnissen des jeweiligen Kunden ab und kann künftig Änderungen unterworfen sein.

2 | siehe Homepage

(www.dje.de/DE\_de/fonds/fondswissen/glossar)

3 | siehe Homepage (www.dje.de/unternehmen/ubers-uns/Verantwortungsvolles-Investieren/)

4 | Auszeichnungen und langjährige Erfahrung garantieren keinen Anlageerfolg. Quellenangaben siehe Homepage

(www.dje.de/DE\_de/unternehmen/auszeichnungen)

5 | siehe Seite 4

# RB LuxTopic - Aktien Europa A

Zielt auf die Substanz und Ertragskraft großer europäischer Unternehmen



### Vermögensaufteilung in % des Fondsvolumens

Aktien	81.69%
Kasse	18.31%

Stand: 30.04.2024.

Die Vermögensaufteilung kann durch die Addition gerundeter Zahlen marginal von 100% abweichen.

### Länderallokation gesamtes Portfolio (% NAV)

Frankreich	35.01%
Deutschland	21.33%
Niederlande	13.56%
Spanien	7.71%
Italien	4.94%

Stand: 30.04.2024.

### Fondspreise per 16.05.2024

Rücknahmepreis	35.03 EUR
Ausgabepreis	36.78 EUR


### Kosten<sup>1</sup>

Ausgabeaufschlag	5.00%
Verwaltungsvergütung p.a.	0.76%
Depotbankgebühr p.a.	0.09%
Fondsmanagervergütung p.a.	1.00%

Performancegebühr 10% der Brutto-Anteilwertentwicklung, sofern der Brutto-Anteilwert am Ende der Abrechnungsperiode höher ist, als der höchste Anteilwert am Ende der vorangegangenen Abrechnungsperioden der letzten 5 Jahre [High Water Mark Prinzip]. Die Abrechnungsperiode beginnt am 1. Januar und endet am 31. Dezember eines Kalenderjahres. Die erste Abrechnungsperiode beginnt am 03.5.2021 und endet erst am 31.12.2022, danach das Kalenderjahr. Die Auszahlung erfolgt am Ende der Abrechnungsperiode. Weitere Details siehe Verkaufsprospekt.

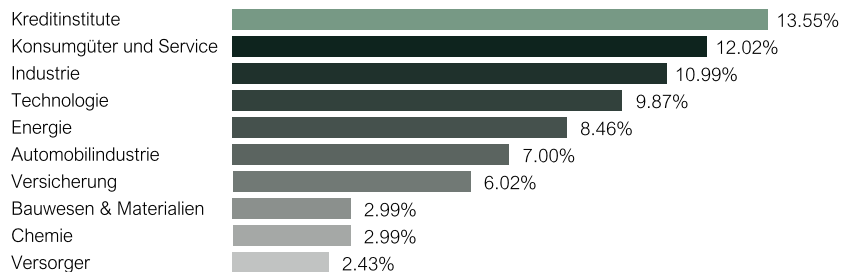
### Risikoklasse (SRI 1-7)<sup>1</sup>

Geringeres Risiko Hohes Risiko



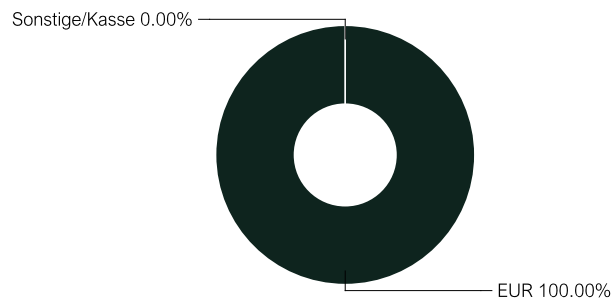
<sup>1</sup> | Siehe Basisinformationsblatt (PRIIPs KID) unter <https://www.dje.de/investment-funds/productdetail/LU0165251116#downloads>

### Top-10-Sektoren des Aktienportfolios in % des Fondsvolumens




Stand: 30.04.2024.

### Währungsallokation gesamtes Portfolio (% NAV)



Quelle: Anevis Solutions GmbH, eigene Darstellung. Stand: 30.04.2024. Hinweis: Die Position Kasse ist hier jeweils mit einbezogen, da sie weder einem Land noch einer Währung zugeordnet wird.

### Top-10-Positionen in % des Fondsvolumens



Stand: 30.04.2024. Beim Kauf eines Fonds erwirbt man Anteile an dem genannten Fonds, der in Wertpapiere wie Aktien und/oder in Anleihen investiert, jedoch nicht die Wertpapiere selbst.

### Risikokennzahlen<sup>1</sup>

Standardabweichung (1 Jahr)	6.60%	Maximum Drawdown (1 Jahr)	-3.54%
Value at Risk (99% / 20 Tage)	-4.10%	Sharpe Ratio (1 Jahr)	0.99

Stand: 16.05.2024.

### Zielgruppe

#### Der Fonds eignet sich für Anleger

- + mit mittel – bis langfristigem Anlagehorizont
- + die ein Basisinvestment in Aktien suchen
- + zur Risikominimierung gegenüber einer Direktanlage in Einzelaktien

#### Der Fonds eignet sich nicht für Anleger

- mit kurzfristigem Anlagehorizont
- die einen sicheren Ertrag anstreben
- die keine erhöhten Wertschwankungen akzeptieren

# RB LuxTopic - Aktien Europa A

Zielt auf die Substanz und Ertragskraft großer europäischer Unternehmen



## Auswertung von MSCI ESG Research

MSCI ESG Rating (AAA-CCC)	AA
ESG-Qualitätswertung (0-10)	8.0
Umweltwertung (0-10)	7.0
Soziale Wertung (0-10)	5.4
Governance-Wertung (0-10)	6.2
ESG-Einstufung in Vergleichsgruppe (0% niedrigster, 100% höchster Wert)	69.98%
Vergleichsgruppe	Equity EuroZone (413 Fonds)
Abdeckungsquote ESG-Rating	100.00%
Gewichtete durchschnittliche CO <sub>2</sub> -Intensität (Tonnen CO <sub>2</sub> pro 1 Mio. US-Dollar Umsatz)	83.84



AAA	25.34%	BB	2.39%
AA	56.15%	B	0.00%
A	15.46%	CCC	0.00%
BBB	0.66%	Ohne Rating	0.00%

### ESG-Rating Bedeutung

AAA, AA	<b>Vorreiter:</b> Unternehmen im Portfolio des Fonds mit starkem und/oder sich verbesserndem Management von finanziell relevanten ESG-Themen (Umwelt-, Sozial- und Unternehmensführungsthemen). Diese Unternehmen sind möglicherweise widerstandsfähiger gegenüber potenziell geschäftsschädigenden Ereignissen in Hinblick auf ESG-Themen.
A, BBB, BB	<b>Durchschnitt:</b> Unternehmen im Portfolio des Fonds mit durchschnittlichem Management von ESG-Themen oder eine Mischung aus Unternehmen mit überdurchschnittlichem und unterdurchschnittlichem ESG-Risikomanagement.
B, CCC	<b>Nachzügler:</b> Unternehmen im Portfolio des Fonds mit einem sich verschlechternden und/oder ohne angemessenes Management der ESG-Risiken, denen sie ausgesetzt sind. Diese Unternehmen sind möglicherweise anfälliger gegenüber potenziell geschäftsschädigenden Ereignissen (wie z.B. Umwelt- oder Unternehmensskandale).
Ohne Rating	Unternehmen im Portfolio des Fonds, für die noch kein Rating von MSCI vorliegt, diese werden jedoch im Rahmen unserer eigenen Analyse bewertet

Quelle: MSCI ESG Research Stand: 30.04.2024  
 Informationen zu den nachhaltigkeitsrelevanten Aspekten der Fonds können Sie unter [www.dje.de/unternehmen/uberuns/Verantwortungsvolles-Investieren/](http://www.dje.de/unternehmen/uberuns/Verantwortungsvolles-Investieren/) abrufen.

## Investmentkonzept

Der RB LuxTopic - Aktien Europa hat einen klar strukturierten Investmentprozess. Grundlage dafür sind die drei Bausteine:

- F undamental
- S ystematisch
- R isikoadjustiert
- F undamental - Europäische Top-Unternehmen

Der RB LuxTopic - Aktien Europa investiert in große europäische Konzerne mit starken Marken und einer entsprechenden Marktposition. Diese Unternehmen sind oft Marktführer. Sie agieren global und generieren ihre Erträge nicht nur in Europa, sondern weltweit. Vor allem starke Substanz, hohe Ertragskraft, stetiges Wachstum und attraktive Dividenden zeichnen sie aus.

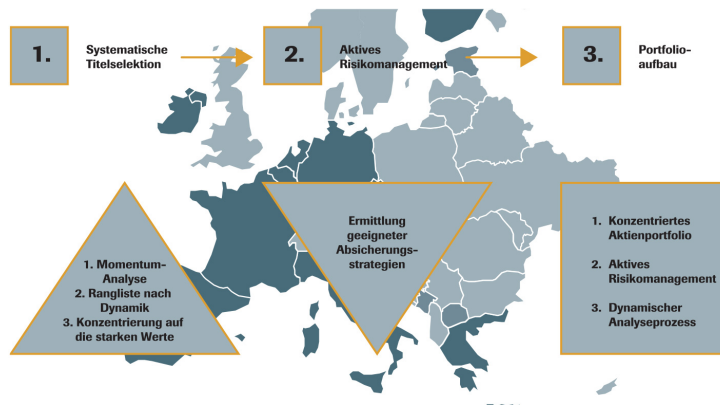
S ystematisch – Systematische Aktienausswahl - Algorithmus

Ein systematisches Auswahlverfahren selektiert die trendstarken Werte aus dem gegebenen Aktienspektrum. Ziel dieses Algorithmus ist es, langfristig in renditestärkere Unternehmen zu investieren und performanceschwache Aktien unter zu gewichten oder auszusortieren.

R isikoadjustiert - Aktives Risikomanagement

Aktives Risikomanagement ergänzt die Portfoliosteuerung. Fällt durch Risikoreduzierung der Rückschlag in einem fallenden Aktienmarkt geringer aus, so startet das Investment bei später wieder steigenden Aktienmärkten von einem höheren Niveau.

## Investmentprozess



Quelle: Robert Beer Management GmbH. Nur zur Illustration.

### Chancen

- + Wachstumschancen der global agierenden europäischen Top-Konzerne
- + Aktives Risikomanagement durch in der Vergangenheit bewährte Optionsstrategie
- + Stabiles Investmentkonzept, bewährt in vielen Börsenphasen

### Risiken

- Aktien bergen Risiko stärkerer Kursrückgänge
- Preisrisiken von Anleihen bei steigenden Zinsen
- Länder-, Bonitäts- und Liquiditätsrisiken der Emittenten

## RB LuxTopic - Aktien Europa A

Zielt auf die Substanz und Ertragskraft großer europäischer Unternehmen



### Fondsmanager



**Robert Beer**

Verantwortlich seit 25.06.2003

Dipl.-Ing. Robert Beer ist Geschäftsführer der Robert Beer Management GmbH. Er ist verantwortlicher Fondsmanager der RB LuxTopic-Publikumsfonds. Mit über 35 Jahren Erfahrung an den Kapitalmärkten ist er der Kopf des Investmentteams. Sein Diplomstudium absolvierte er an der TU München.

### Robert Beer Management GmbH

Die Robert Beer Management GmbH entwickelt seit über 25 Jahren eigene Analysemodelle. Dipl.-Ing. Robert Beer, B.Sc. Jonas Beer und Dipl.-Inf. (FH) Peter Lukas leiten die Analyse. Der Schwerpunkt liegt dabei auf systematischen und regelbasierten Ansätzen. Im Fokus stehen die aktive Titelselektion und das konsequente Risikomanagement. Robert Beer Management steht für systematische und risikokontrollierte Investmentlösungen.

Signatory of:



### Kontakt

DJE Finanz AG  
Zürich  
+41 43 344 62 80  
info@djefinanz.ch  
www.djefinanz.ch

### Monatlicher Kommentar des Fondsmanagers

Für diesen Fonds wird kein Kommentar bereitgestellt.

### Rechtliche Hinweise

Dies ist eine Marketing-Anzeige. Bitte lesen Sie den Verkaufsprospekt des betreffenden Fonds und das Basisinformationsblatt (PRIIPs KID), bevor Sie eine endgültige Anlageentscheidung treffen. Darin sind auch die ausführlichen Informationen zu Chancen und Risiken enthalten. Diese Unterlagen können in deutscher Sprache kostenlos auf [www.dje.de](http://www.dje.de) unter dem betreffenden Fonds abgerufen werden. Eine Zusammenfassung der Anlegerrechte kann in deutscher Sprache kostenlos in elektronischer Form auf der Webseite unter [www.dje.de/zusammenfassung-der-anlegerrechte](http://www.dje.de/zusammenfassung-der-anlegerrechte) abgerufen werden. Die in dieser Marketing-Anzeige beschriebenen Fonds können in verschiedenen EU-Mitgliedsstaaten zum Vertrieb angezeigt worden sein. Anleger werden drauf hingewiesen, dass die jeweilige Verwaltungsgesellschaft beschließen kann, die Vorkehrungen, die sie für den Vertrieb der Anteile Ihrer Fonds getroffen hat, gemäß der Richtlinie 2009/65/EG und Art. 32 a der Richtlinie 2011/61/EU aufzuheben. Alle hier veröffentlichten Angaben dienen ausschließlich Ihrer Information, können sich jederzeit ändern und stellen keine Anlageberatung oder sonstige Empfehlung dar. Alleinige verbindliche Grundlage für den Erwerb des betreffenden Fonds sind die o.g. Unterlagen in Verbindung mit dem dazugehörigen Jahresbericht und/oder dem Halbjahresbericht. Verwaltungsgesellschaft des Fonds ist die DJE Kapital AG, Fondsmanager und Vertriebsstelle des Fonds ist die Robert Beer Management GmbH. Die in diesem Dokument enthaltenen Aussagen geben die aktuelle Einschätzung der DJE Kapital AG wieder. Die zum Ausdruck gebrachten Meinungen können sich jederzeit, ohne vorherige Ankündigung, ändern. Alle Angaben dieser Übersicht sind mit Sorgfalt entsprechend dem Kenntnisstand zum Zeitpunkt der Erstellung gemacht worden. Für die Richtigkeit und Vollständigkeit kann jedoch keine Gewähr und keine Haftung übernommen werden.

5 | Morningstar, Inc. Alle Rechte vorbehalten. Die hierin enthaltenen Informationen: (1) sind für Morningstar und/oder ihre Inhalte-Anbieter urheberrechtlich geschützt; (2) dürfen nicht vervielfältigt oder verbreitet werden; und (3) deren Richtigkeit, Vollständigkeit oder Aktualität wird nicht garantiert. Weder Morningstar noch deren Inhalte-Anbieter sind verantwortlich für etwaige Schäden oder Verluste, die aus der Verwendung dieser Informationen entstehen. Die Wertentwicklung in der Vergangenheit ist keine Garantie für zukünftige Ergebnisse.